

மையம் : _____

மேற்பார்வையாளர்
கையொப்பம்: _____

பெயர்: _____

பதிவு எண்: _____

நாள் : _____

தமிழ் இணையக் கல்விக்கழகம்
சான்றிதழ்க் கல்வி

BB00 அடிப்படை நிலை

எழுத்துத் தேர்வு ஜனவரி-பிப்ரவரி 2023

குறிப்பு : 1. எல்லா வினாக்களுக்கும் விடை அளிக்க.

Answer all the questions.

2. வினாத்தாளிலேயே விடைகளை எழுதுக.

Write the answers on the question paper itself.

நேரம் : 2 மணி

Time : 2 hrs.

மதிப்பெண் : 100

Total Marks : 100

1) பின்வரும் எழுத்து வரிசையைக் கூர்ந்து காண்க. அடுத்த ஆறு எழுத்துகளைக் கோடிட்ட இடத்தில் எழுதுக.

Have a close look at each order of letters, and fill up the blanks with the next six letters of each order (or) sequence.

(5x3=15)

எடுத்துக்காட்டு : க, கா, கி, கீ, கு, கூ, கெ, கே, கை, கோ

1. அ, ஆ, இ, _____

2. ந, நா, நி _____

3. க், ங், ச், _____

4. ம, மா, மி _____

5. ச, சா, சி _____

2) மெய்யெழுத்தையும் உயிரெழுத்தையும் சேர்த்து உயிர்மெய் எழுத்தை உருவாக்குக.

Join the Consonant and Vowel and make Vowel – Consonant as in the example. (5x1=5)

எடுத்துக்காட்டு : க் + அ = க

1. க் + ஐ =

2. க + ஒள =

3. ட் + ஊ =

4. ச் + இ =

5. ற் + ஓ =

3) பின்வரும் எழுத்துகளைப் படிக்க. அந்த எழுத்து உள்ள சொல்லைக் கண்டுபிடித்துக் கட்டத்தில் குறி இடுக.

Look at the following letters and find out and tick the word having that letter. (5x1=5)

எடுத்துக்காட்டு :

இலை

அலை

இ

ஆமை

ஐவர்

உரல்

1. ப

ஊதல்

பசு

தூண்

முட்டை

பூ

2. **மொ** மொட்டு
 நிலா
 பந்து
 முட்டை
 ஆறு

3. **ரொ** அஃது
 மௌவல்
 சோழி
 ரொட்டி
 வீணை

4. **தே** தேனீ
 மணி
 மனு
 கண்ணீர்
 பனி

5. வை தாழை
 வைகை
 வலை
 சிறை
 விளக்கு

- 4) கீழ்க்காணும் படத்தைப் பார்க்க. படத்தின் பெயரைக் கீழே உள்ள சொற்பட்டியலில் இருந்து தேர்வு செய்து கட்டத்தில் ✓ குறியிடுக.
Look at the object in the picture. Find out its name and tick in the name list.
 (5x1=5)

எடுத்துக்காட்டு:

- பட்டம்
 படம்
 பால்
 கரண்டி
 மடம்



1. ஞாயிறு
 சூரியன்
 ஞாலம்
 கரண்டி
 சக்கரம்



2.

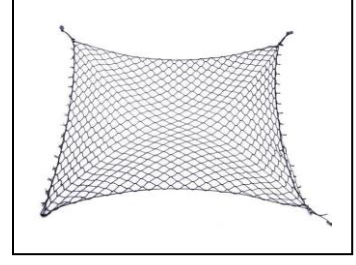
சிலை

தலை

வைகை

மலை

வலை



3.


கண்

தேன்

மீன்

சீனா

மான்



4.

வீணை

வளையல்


மாதுளை

எண்ணெய்

தலையணை



5. ஒன்பது
 ஓடம்
 ஒலி
 ஓட்டகம்
 ஒவியம்



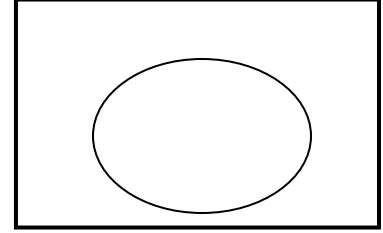
- 5) கீழே கொடுக்கப்பட்டுள்ள சொற்களைப் படித்து அவை குறிக்கும் பொருள்களின் படங்களை வரைக.

Read the following words and draw sketches of the things they denote.

(5x2=10)

எடுத்துக்காட்டு :


வட்டம்



1. கணினி



2. சன்னல்



3. ஆடை

4. யூட்டு

5. வீடு

6) கீழ்க்காணும் எழுத்துகளைப் பார்த்து அந்த எழுத்தில் தொடங்கும் ஒரு சொல்லை எழுதுக.

Look at the following letters. Write a word beginning with each one of them.

(5x2=10)

எடுத்துக்காட்டு : பை - பையன்

1. அ - -----

2. நி - -----

3. உ - -----

4. வீ - -----

5. மா - -----

- 7) கீழ்க்காண்பனவற்றுள் எழுத்துகள் விடுபட்ட இடங்களைச் சரியான எழுத்துகளால் நிரப்புக.
Fill in the blanks correctly with the missing letters. (10)

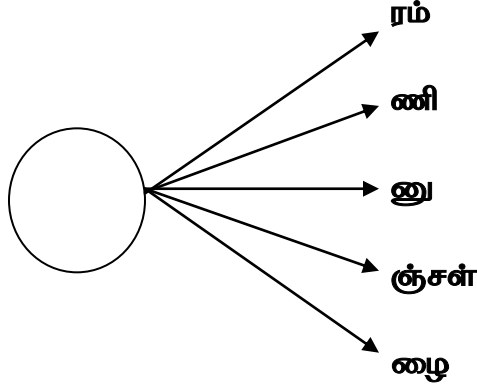
எடுத்துக்காட்டு : வட் __ம் (ட, ப)

1. நெ _ வு (ச, க)
2. ஊ - ல் (த, ந)
3. க _ லூரி (ள், ல்)
4. மூ _ று (ன், று)
5. வெ _ டு (ட், த்)
6. தங் _ (கை, சை)
7. வி _ றி (கி, சி)
8. குரங் _ (சு, கு)
9. தி _ (ரை, றை)
10. நுரையீ _ ல் (ற, ர)

- 8) கீழுள்ள பாடலைப் பார்த்து அப்படியே எழுதுக.
Write the following song without mistake. (25)

அம்மா அப்பா வந்தார்!
ஆடல் பாடல் தந்தார்!
அழகர் மாமா வந்தார்!
அழகுத் தமிழ் தந்தார்!

- 9) வட்டத்திற்குள் பொருத்தமான எழுத்தை எழுதுக. பிறகு அந்த எழுத்தைச் சேர்த்துச் சொற்களை எழுதுக.
Write a suitable letter in the circle, which will be the first letter of the words given next.
(5x2=10)



1. 2. 3.
4. 5.

- 10) உனக்குத் தெரிந்த பெயர்களை எழுதுக.
Fill in with those names you know. (5)

1. உன் பெயர் _____
2. உன் அப்பா பெயர் _____
3. உன் தோழன்/ தோழி பெயர் _____
4. உனக்குப் பிடித்த பழம் _____
5. உனக்குப் பிடித்த விளையாட்டு _____
