

மையம் : \_\_\_\_\_

மேற்பார்வையாளர்  
கையொப்பம்: \_\_\_\_\_

பெயர்: \_\_\_\_\_

பதிவு எண்: \_\_\_\_\_

நாள் : \_\_\_\_\_

தமிழ் இணையக் கல்விக்கழகம்  
சான்றிதழ்க் கல்வி

BB00 அடிப்படை நிலை

எழுத்துத் தேர்வு ஜூலை-ஆகஸ்ட் 2023

- குறிப்பு : 1. எல்லா வினாக்களுக்கும் விடை அளிக்க.  
*Answer all the questions.*  
2. வினாத்தாளிலேயே விடைகளை எழுதுக.  
*Write the answers on the question paper itself.*

நேரம் : 2 மணி  
Time : 2 hrs.

மதிப்பெண் : 100  
Total Marks : 100

1. பின்வரும் எழுத்து வரிசையைக் கூர்ந்து காண்க. அடுத்த ஆறு எழுத்துகளைக் கோடிட்ட இடத்தில் எழுதுக.  
*Have a close look at each order of letters, and fill up the blanks with the next six letters of each order (or) sequence.* (5x3=15)

எடுத்துக்காட்டு : ப, பா, பி, பீ, பு, பூ, பெ, பே, பை, பொ, போ, பெள.

1. ல, லா, லி, \_\_\_\_\_
2. ஞ், ட், ண், \_\_\_\_\_
3. ழீ, ழு, ழூ, \_\_\_\_\_
4. ஈ, உ, ஊ, \_\_\_\_\_
5. ரி, ரீ, ரு, \_\_\_\_\_

2. மெய்யெழுத்தையும் உயிரெழுத்தையும் சேர்த்து உயிர்மெய் எழுத்தை உருவாக்குக.

Join the Consonant and Vowel and make Vowel – Consonant as in the example.

(5x1=5)

எடுத்துக்காட்டு : ம் + உ = மு

1. ன் + ஐ =

2. ற் + ஊ =

3. ஶ் + ஓ =

4. ண் + ஈ =

5. ய் + அ =

3. பின்வரும் எழுத்துகளைப் படிக்க. அந்த எழுத்து உள்ள சொல்லைக் கண்டுபிடித்துக் கட்டத்தில் குறி இடுக.

Look at the following letters and find out and tick the word having that letter. (5x1=5)

எடுத்துக்காட்டு :

சட்டை

குடம்

ப

மலை

நிலா

பப்பாளி

1. க

வட்டம்

கட்டம்

காகம்

நீலம்

2. பு

படம்

புத்தகம்

மத்தளம்

ஆறு

காகம்

கூ

3. ஆ

பாப்பா

யானை

மாடு

ஆமை

எலி

4. சா

தக்காளி

மணி

வால்

உப்பு

சாவி

5. மீ
- நரி
- மீன்
- ஏர்
- கிளி
- மழை

4. கீழ்க்காணும் படத்தைப் பார்க்க. படத்தின் பெயரைக் கீழே உள்ள சொற்பட்டியலில் இருந்து தேர்வு செய்து கட்டத்தில் ✓ குறியிடுக.

*Look at the object in the picture. Find out its name and tick in the name list.*

*(5x1=5)*

எடுத்துக்காட்டு:

- ஐந்து
- ஐம்பது
- கண்
- கடை
- உடை



- 1.
- பழம்
- சிங்கம்
- காய்
- மாமரம்
- பந்து



2.


எருது

எட்டு

எறும்பு

பேணா

கேணி



3.


தெப்பம்

நேரு

வெங்காயம்

உண்டியல்

முத்து



4.

அடுப்பு

பட்டு

மூக்கு

மூங்கில்

கூண்டு



5.  பறவை  
 நாற்று  
 மன்னன்  
 பணம்  
 கண்



5. கீழே கொடுக்கப்பட்டுள்ள சொற்களைப் படித்து அவை குறிக்கும் பொருள்களின் படங்களை வரைக.

*Read the following words and draw sketches of the things they denote. (5x2=10)*

எடுத்துக்காட்டு :

வீடு



1. விசிறி



2. ஓடம்



3. கிண்ணம்

4. குடை

5. மலை

6. கீழ்க்காணும் எழுத்துகளைப் பார்த்து அந்த எழுத்தில் தொடங்கும் ஒரு சொல்லை எழுதுக.

*Look at the following letters. Write a word beginning with each one of them. (5x2=10)*

எடுத்துக்காட்டு :

வ - வடை

1. மா - \_\_\_\_\_
2. தே - \_\_\_\_\_
3. ஐ - \_\_\_\_\_
4. ல - \_\_\_\_\_
5. கூ - \_\_\_\_\_

7. கீழ்க்காண்பனவற்றுள் எழுத்துகள் விடுபட்ட இடங்களைச் சரியான எழுத்துகளால் நிரப்புக.

*Fill in the blanks correctly with the missing letters.*

(10)

எடுத்துக்காட்டு : அ ம் மா (ப், ம், ட்)

1. கு \_ ங்கு (ர, ற, ழ)
2. \_ ருப்பு (ண, நெ, னெ)
3. வி \_ யாடு (லை, ளை, லொ)
4. பா \_ பா (ப், ம், ட்)
5. தவ \_ (ளை, ளை, ழை)
6. ச \_ தை (ன், ந், ண்)
7. சி \_ கம் (க், ங், ஞ்)
8. \_ லம் (நி, னி, ணி)
9. பல் \_ (ளி, ழி, லி)
10. எ \_ டு (ட், ச், ஞ்)

8. கீழுள்ள பாடலைப் பார்த்து அப்படியே எழுதுக.

*Write the following song without mistake.*

(25)

பந்து பந்து பூப்பந்து  
பாங்காய் ஆடிட நீ முந்து  
சிந்து பந்து தோழியொடு  
தினமும் ஆடிட நீ வந்து

---

---

---

---

---

---

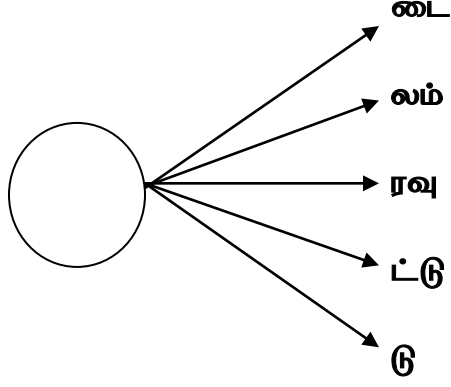
---

---

9. வட்டத்திற்குள் பொருத்தமான எழுத்தை எழுதுக. பிறகு அந்த எழுத்தைச் சேர்த்துச் சொற்களை எழுதுக.

*Write a suitable letter in the circle, which will be the first letter of the words given next.*

*(5x2=10)*



1.

2.

3.

4.

5.

10. உனக்குத் தெரிந்த பெயர்களை எழுதுக.

*Fill in with those names you know.*

*(5)*

1. உன் பெயர்

-----

2. உன் தாத்தா பெயர்

-----

3. உனக்குப் பிடித்த பறவை

-----

4. உனக்குப் பிடித்த உணவு

-----

5. உனக்குப் பிடித்த இனிப்பு

-----

\*\*\*\*\*